


Flugzeuge fliegen durch Tore

Man benötigt: Zeitungspapier, einen Teller oder eine Schüssel, Stifte, Klebeband, DIN A4 Papier und eine Schere




Zuerst entstehen die Tore.

Dazu wird der Teller auf das Zeitungspapier gestellt und mit einem Stift umrandet, es können mehrere Kreise aufgemalt werden. Dann schneidet ihr die Kreise auf der Linie aus.




Die Zeitung befestigt ihr mit Klebeband in einem Türrahmen und schon sind die Tore für die Flugzeuge fertig.




Jetzt wird das Flugzeug gefaltet.

Faltet ein DIN A4 Papier der Länge nach in der Mitte zusammen und dann wieder auseinander




Knickt die beiden oberen Ecken bis zur Mittellinie um und anschließend noch einmal bis zur Mitte



Dann wird die untere auf die obere Seite geklappt




Faltet für die Tragflächen die beiden Oberkanten jeweils zur Unterkante



Fertig ist das Flugzeug

Jetzt kann der Flieger noch angemalt werden und los geht der Flug durch die Tore



Welches Flugzeug fliegt am meisten durch die Tore?